



REUNION PARENTS DE 3EMES
JEUDI 8 OCTOBRE 2020

LES ENJEUX DE LA CLASSE DE 3EME

1. STAGE D'OBSERVATION DU MILIEU PROFESSIONNEL
2. L'ASSR 2
3. LA CERTIFICATION PIX
4. LE DIPLÔME NATIONAL DU BREVET (DNB)
5. ORIENTATION ET AFFECTATION AU LYCEE

1- La stage d'observation du milieu professionnel

- ▶ Stage obligatoire à réaliser du **lundi 18 au vendredi 22 janvier 2021** (possibilité de décaler au samedi dans certains lieux)
- ▶ **Tous les lieux professionnels sont possibles** (administrations, commerces, entreprises, associations, ...)
- ▶ Depuis le 1er janvier 2019, **l'article L. 4153-1 du code du travail**, modifié par l'article 19 de la loi n° 2018-771 du 5 septembre 2018 relative à la liberté de choisir son avenir professionnel, **autorise les élèves de moins de 14 ans, des classes de quatrième ou de troisième, à effectuer leur séquence d'observation dans une entreprise régie par le droit privé. Ainsi tous les élèves de classe de quatrième et de troisième sont soumis à la même réglementation, quel que soit leur âge, pour effectuer leur séquence d'observation.**
- ▶ <https://eduscol.education.fr/cid46879/sequence-d-observation-en-classe-de-troisieme.html>

Évaluation du stage

- ▶ **1 livret de stage** à remplir durant la semaine (caractéristiques de l'entreprise ou de l'administration, ce que j'ai fait, ce que j'ai aimé/pas aimé, ...)
- ▶ **1 rapport de stage** à apporter au secrétariat à la rentrée ou au plus tard lors du passage à l'oral. Il servira de point d'appui aux questions du jury
- ▶ **1 oral de 15 minutes le mercredi 3 mars 2021** (rentrée des vacances de février)
 - ▶ 5 minutes de présentation – un support visuel (type power point) est un atout certain
 - ▶ 7-8 minutes de question
 - ▶ 2-3 minutes de conseils prodigués par le jury
- ▶ **1 note** intégrée au bulletin du 2^{ème} trimestre

- ▶ NB : Le rapport de stage peut aussi être présenté lors de l'oral du Brevet

2- l'ASSR

- ▶ L'Attestation Scolaire de Sécurité Routière est un examen obligatoire pour pouvoir passer le permis de conduire.
- ▶ 20 séquences vidéos sur des sujets variés toujours orientés vers la sécurité (piéton, vélo, voiture,...)
- ▶ Réussir au minimum 10/20
- ▶ Pour s'entraîner :


<http://www.clg-dolto-marly.ac-versailles.fr/spip.php?rubrique39>

3- La certification PIX

- ▶ Depuis cette année, chaque élève de 3^{ème} et de terminale doit passer cette certification informatique nationale (arrêté du 30 août 2019 <https://www.legifrance.gouv.fr/loda/id/JORFTEXT000039005181/2020-10-08/>)
- ▶ Le niveau requis est de 1 (max niveau 5 pour cette année) dans au moins 5 compétences pour pouvoir être certifiable (16 compétences dans 5 domaines tels que les données numériques, la sécurité, la communication,...)
- ▶ Les élèves ont la possibilité de s'entraîner depuis la maison en allant sur PIX.fr et en se créant un compte avec une adresse mail personnelle (test de démo accessible sur la page)
- ▶ PIX est accessible depuis l'ENT où ils commenceront à valider des compétences en cours de technologie pour pouvoir passer leur certification entre le 8 mars et le 16 avril 2021
- ▶ Attention : Il ne faut pas s'entraîner via le lien sur l'ENT car la certification finale se basera sur le niveau atteint.

4- Le Diplôme National du Brevet (DNB)

- ▶ 1^{er} diplôme préparé
- ▶ Sans influence sur le passage en 2^{nde}
- ▶ Faire le plein de confiance pour les futurs examens (en 1^{ère}, en CAP)
- ▶ Obtention en 3 parties :
 - A. Notes obtenues/compétences démontrées en classe de 3^{ème} (sur 400 points)
 - B. 1 Oral (sur 100 points)
 - C. 4 épreuves écrites (sur 300 points)
- ▶ Mentions possibles passable – assez-bien – bien – très bien



A- Notes obtenues/compétences
démonstrées en 3^{ème} : le Livret
Scolaire Unique (LSU) sur 400
points

8 items évalués chacun sur 50 points pour un total de 400 points :

- ▶ D1-1 : comprendre, s'exprimer en utilisant la langue française à l'oral et à l'écrit ;
- ▶ D1-2 : comprendre, s'exprimer en utilisant une langue étrangère et, le cas échéant, une langue régionale ;
- ▶ D1-3 : comprendre, s'exprimer en utilisant les langages mathématiques, scientifiques et informatiques ;
- ▶ D1-4 : comprendre, s'exprimer en utilisant les langages des arts et du corps ;
- ▶ D2 : les méthodes et outils pour apprendre ;
- ▶ D3 : la formation de la personne et du citoyen ;
- ▶ D4 : les systèmes naturels et les systèmes techniques ;
- ▶ D5 : les représentations du monde et l'activité humaine.

Comment est évalué chaque item

- ▶ Chacune de ces compétences est évaluée par plusieurs disciplines. Par exemple, la D1-1 (maîtrise de la langue française) est évaluée en français, histoire, géographie et SVT en calculant la moyenne annuelle pondérée des différentes matières
- ▶ A chaque item sont attribués :
 - ▶ 10 points : maîtrise insuffisante
 - ▶ 25 points : maîtrise fragile
 - ▶ 40 points : maîtrise satisfaisante
 - ▶ 50 points : très bonne maîtrise



B- L'oral sur 100 points

▶ Date : Mercredi 12 mai 2021

Cadre général de l'oral

- ▶ Chaque élève choisit son sujet ;
- ▶ Le sujet porte sur des domaines très variés comme l'histoire des arts, dans le cadre d'un enseignement interdisciplinaire ou d'un parcours éducatif (stage,...) ;
- ▶ cet exposé est suivi d'un entretien avec le jury.
- ▶ Si l'exposé est individuel, sa durée est de 15 minutes.
Si l'exposé est collectif, sa durée est de 25 minutes.
- ▶ Le total des points maximum à cette épreuve est de **100**.
- ▶ maîtrise de l'expression orale : **50 points** ;
- ▶ maîtrise du sujet présenté : **50 points**.

Exemple de grille d'évaluation

MAITRISE DE L'EXPRESSION ORALE (50 points)

- ▶ J'adopte une attitude appropriée à un examen oral (posture, tenue, prestance).
- ▶ Je m'exprime de façon claire et audible en utilisant un vocabulaire adapté à la situation.
- ▶ Je suis capable de construire un exposé oral en faisant preuve d'esprit de synthèse (exposé structuré sur une durée restreinte).
- ▶ Je suis capable de participer de façon constructive à des échanges oraux (savoir répondre aux questions du jury).
- ▶ Je suis capable de me détacher de mes notes pour exposer une situation.

MAITRISE DU SUJET PRESENTE (50 points)

- ▶ Je suis capable d'expliquer les différentes étapes de ma démarche en fournissant des informations pertinentes (choix du sujet, des supports, des outils).
- ▶ Je suis capable de citer des connaissances ou des compétences acquises.
- ▶ Je suis capable de faire des liens entre ma production, les disciplines qui y participent, et mes projets (dont mon projet d'orientation).
- ▶ Je suis capable de me faire comprendre, de formuler un avis personnel à propos d'une œuvre, d'une réalisation (EPI) ou d'une situation (stage).
- ▶ Je suis capable de porter un regard critique sur ma production (réalisation, présentation d'une œuvre ou bilan du stage).

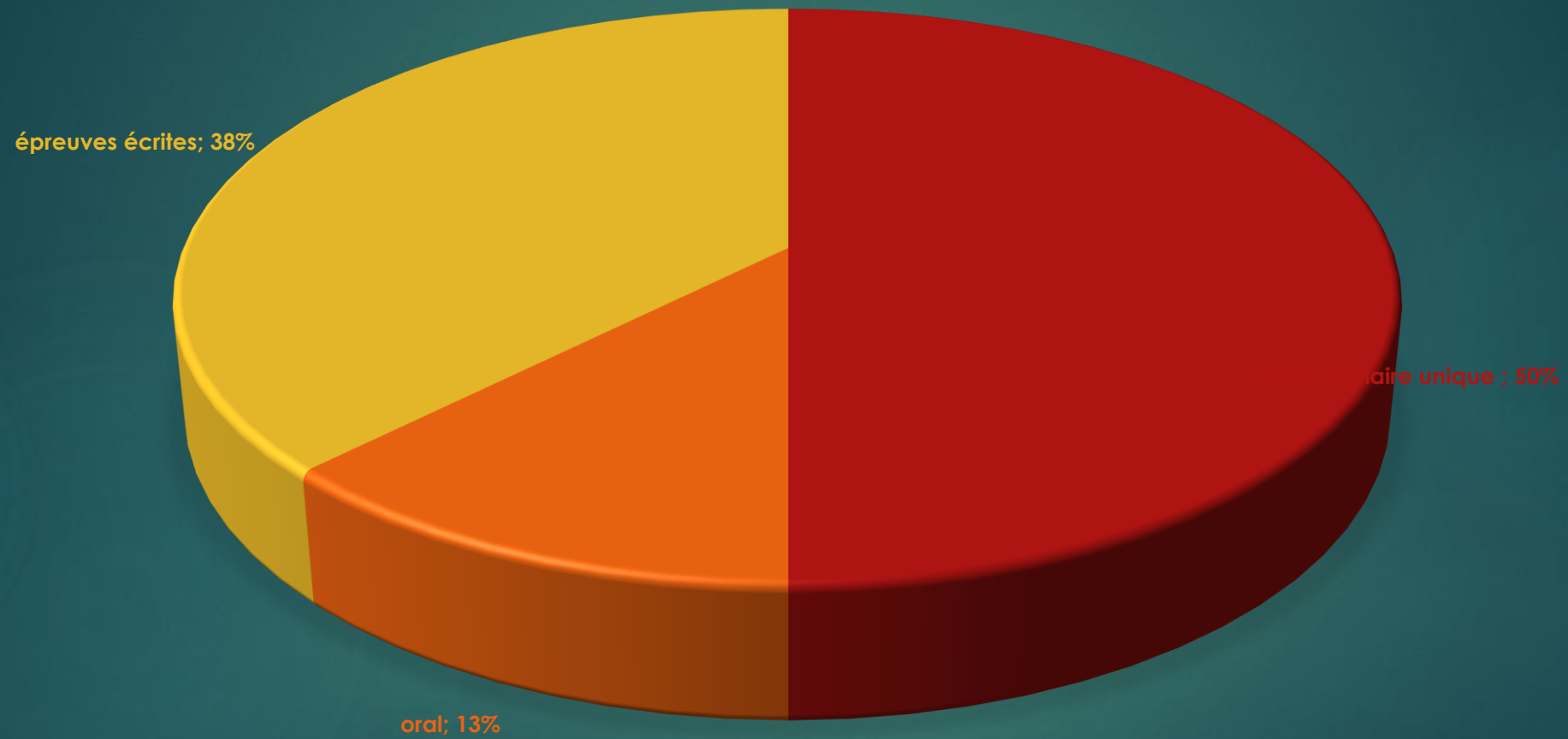


C- Les 4 épreuves écrites

- ▶ Dates probables : lundi 28 et mardi 29 juin 2021

- ▶ **le français (3h)** : explication de documents et d'un extrait de texte littéraire + dictée + grammaire + exercice de réécriture et de rédaction - **noté sur 100 points** ;
- ▶ **les mathématiques (2h)** : exercices, dont certains assortis de tableaux ou de schémas, et dont un exercice informatique - **noté sur 100 points** ;
- ▶ **l'histoire et géographie (2h)** : analyse de documents et de cartes - **noté sur 50 points** ;
- ▶ **les sciences (1h)** (2 disciplines sur 3) : physique-chimie, sciences de la vie de la Terre et technologie - **noté sur 50 points**. Les deux disciplines évaluées sont choisies par tirage au sort au niveau national deux mois avant les épreuves.

POIDS RELATIF DE CHAQUE COMPOSANTE DU BREVET



5- ORIENTATION ET AFFECTATION AU LYCEE

- ▶ Enjeu majeur de la classe de 3^{ème}
- ▶ 120 élèves de 3^{ème} => 120 places en lycée
- ▶ Trouver une formation en adéquation avec les appétences et les compétences
- ▶ Réussir le CAP en 2 ans
- ▶ Réussir le baccalauréat en 3 ans
- ▶ Intégrer une formation supérieure
- ▶ Objectif : **bac-4 (3^{ème}) VERS bac+3 (licence)**

Distinguer l'orientation de l'affectation

- ▶ **L'ORIENTATION** : c'est la choix de la filière
 - 2nde Certificat d'Aptitude Professionnelle CAP
 - 2nde Professionnelle
 - 2nde Générale et Technologique
 - ▶ **L'AFFECTION** :
 - 1 lycée
 - 1 spécialité pour les formations professionnelles
- 

Un outil à votre service : GPO collège accessible depuis l'ENT – rubrique ressources numériques

The screenshot shows the GPO3 Collège website interface. At the top, the browser address bar displays www.delta-expert.com/gpoc/index.php. The page title is "GPO3 Collège - Bonjour toto". A navigation menu includes "Accueil", "Moi", "Les formations", "Les métiers", and "Quitter".

The main content area is divided into three columns:

- Moi:** "Des questionnaires qui mesurent les centres d'intérêts et les valeurs à partir d'activités et de métiers".
- Les formations:** "Des informations et des tests pour mesurer ses connaissances sur les formations après la 3ème".
- Les métiers:** "Une base de données métiers en lien avec le site ONISEP avec des modules pédagogiques sur les filières professionnelles".

Below these columns is a grid of smaller modules:

- MES INTÉRÊTS PROFESSIONNELS (TESTE TES CONNAISSANCES)
- LES MÉTIERS QUE JE PRÉFÈRE (TESTE TES CONNAISSANCES)
- APRÈS LE COLLÈGE (TESTE TES CONNAISSANCES)
- LA SECONDE GT (GÉNÉRALE ET TECHNOLOGIQUE) (TESTE TES CONNAISSANCES)
- LE MINIDICO DES MÉTIERS EN LIEN AVEC L'ONISEP (TESTE TES CONNAISSANCES)
- L'ORGANIGRAMME (TESTE TES CONNAISSANCES)
- MES VALEURS (LES VALEURS MESURENT CE QUI EST IMPORTANT POUR TOI ET GUIDENT TES CHOIX.) (TESTE TES CONNAISSANCES)
- LA BOÎTE À DIPLOMES (BASE DE DONNÉES) (TESTE TES CONNAISSANCES)
- UN MÉTIER, DES DIPLOMES (TESTE TES CONNAISSANCES)
- SERVICES COMPRIS (TESTE TES CONNAISSANCES)
- NIVEAU D'ÉTUDES (TESTE TES CONNAISSANCES)
- VRAI OU FAUX? (TESTE TES CONNAISSANCES)
- QUELLE VOIE SUIVIE (TESTE DES CONNAISSANCES)
- L'ENTREPRISE (DES INFORMATIONS ET UN TEST) (TESTE TES CONNAISSANCES)

At the bottom, there are four buttons: "INFO SUR LE PRODUIT", "MÉTHODES", "DÉCOUVRIR GPO COLLÈGE", and "POUR ALLER PLUS LOIN".

Le site du collège...

- ▶ <http://www.clg-dolto-marly.ac-versailles.fr/>
- ▶ Et sa rubrique « ORIENTATION POST 3EME »

Orientation : La phase provisoire

- ▶ **Conseil de classe du 2^{ème} trimestre**
- ▶ Les familles émettent des vœux provisoires pour une ou plusieurs filières de formation en 2^{nde}
 - ▶ Le conseil de classe répond de manière provisoire :
Favorable – Réserve- Défavorable
- ▶ Si la réponse est favorable, on continue ;
- ▶ Si la réponse est réservée ou défavorable : Attention !

SCOLARITÉ SERVICES
Bienvenue sur Scolarité services qui vous propose différents services en ligne de l'éducation nationale
Aide pour la première connexion des parents

Je me connecte avec mon compte ATEN

vous identifiant
Saisissez un identifiant

vous mot de passe
Saisissez un mot de passe

VALIDER

identifiant oublié ? →

mot de passe oublié ? →

Je me connecte avec FranceConnect

S'identifier avec FranceConnect

Qu'est-ce que FranceConnect?

SCOLARITÉ SERVICES MATHUSHA THIRUKUMARAN Bienvenue Mme Kugarajini THIRUKUMARAN
Dernière connexion le 26/05/2020

MON COMPTE

ACCUEIL

ORIENTATION

AFFECTATION APRÈS LA 3^e

FICHE DE RENSEIGNEMENTS

BOURSE DE COLLÈGE

BOURSE DE LYCÉE

COLLEGE FRANCOISE DOLTO

CONTACT

ACCUEIL

MESSAGE DE L'ÉTABLISSEMENT

Phase des choix définitifs du 25 au 28 mai 2020
Contactez le 01 34 68 51 68 en cas de problème

- Rubrique "ORIENTATION" : choix d'orientation définitifs
- Rubrique "AFFECTATION" : choix des Lycées

Orientation : La phase définitive

- ▶ **Conseil de classe du 3^{ème} trimestre**
- ▶ Les familles émettent des vœux **définitifs** pour une filière de formation en 2^{nde} (en initial ou en alternance pour la voie professionnelle)

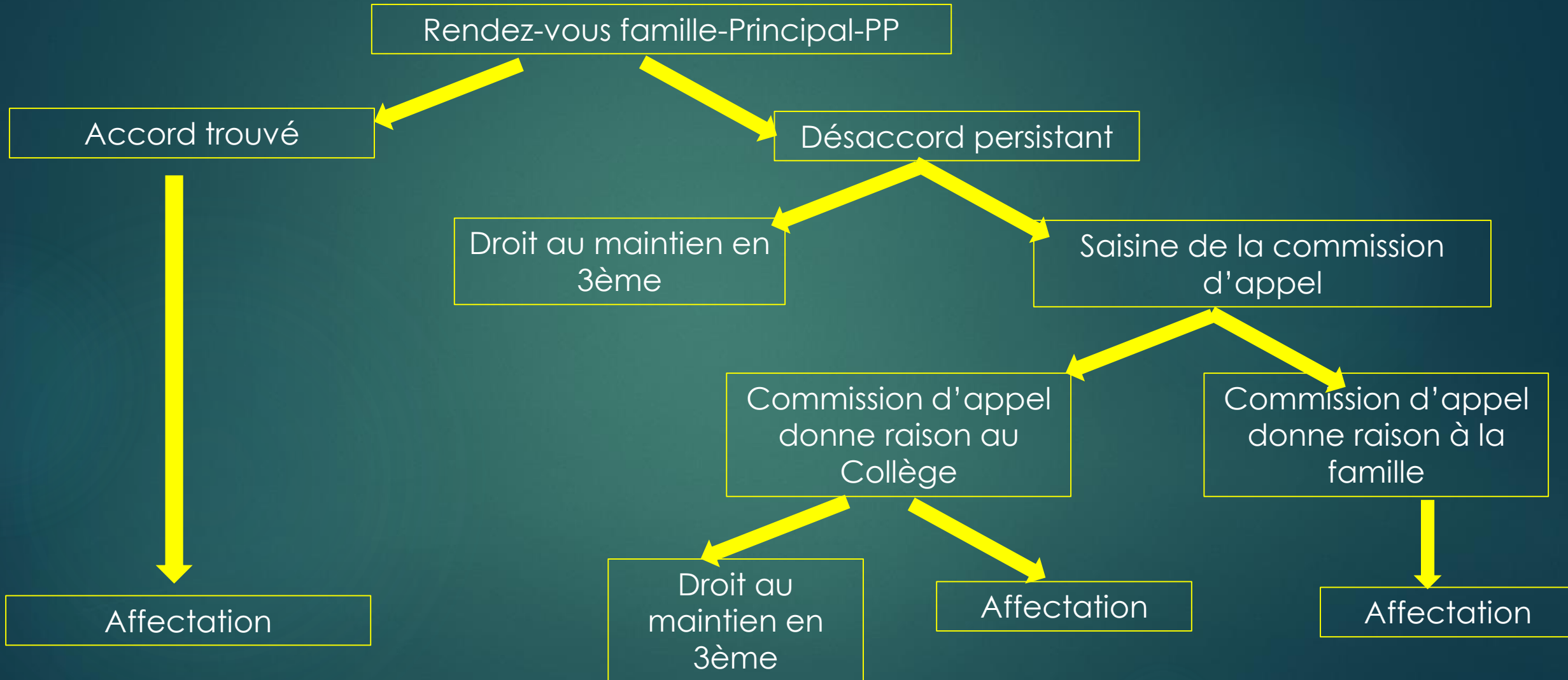
- ▶ Le conseil de classe répond de manière définitive :

OUI-NON

- ▶ Si la réponse est OUI, tout va bien ;
- ▶ Si la réponse est NON : la famille prend rendez-vous auprès du secrétariat du Principal et s'engage la **phase de dialogue**

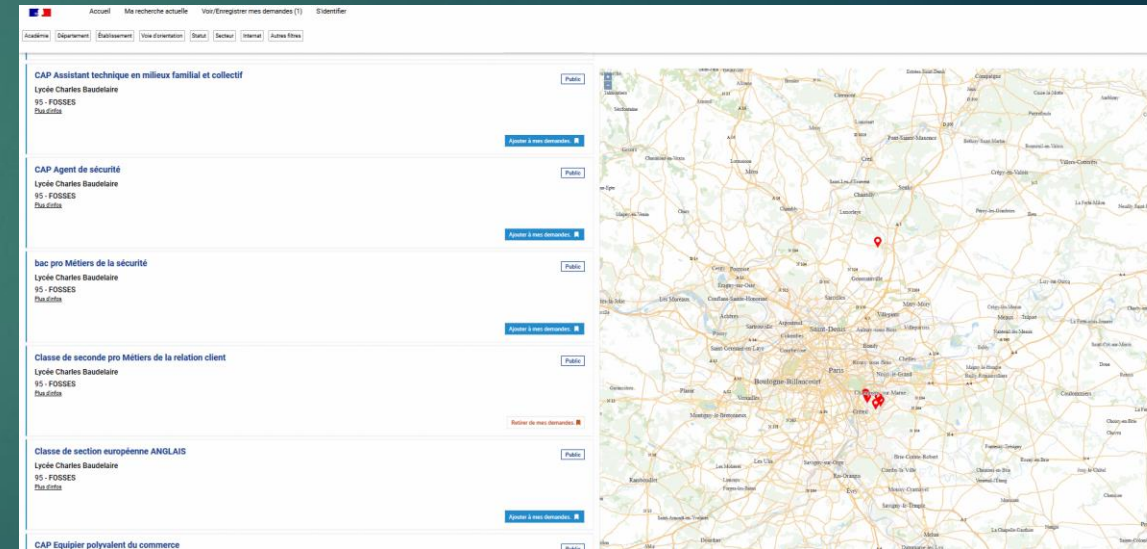
The screenshot shows the 'SCOLARITÉ SERVICES' website. On the left is a vertical navigation menu with items: MON COMPTE, ACCUEIL, ORIENTATION, AFFECTATION APRÈS LA 3^e, FICHE DE RENSEIGNEMENTS, BOURSE DE COLLÈGE, BOURSE DE LYCÉE, COLLEGE FRANÇOISE DOLTO, and CONTACT. The 'ORIENTATION' item is highlighted with a red box. A green box with the number '1' points to the 'ACCUEIL' section, and a red box with the number '2' points to the 'AFFECTATION APRÈS LA 3^e' section. A central message box titled 'MESSAGE DE L'ÉTABLISSEMENT' contains the following text: 'Phase des choix définitifs du 25 au 28 mai 2020', 'Contactez le 01 34 68 51 68 en cas de problème', '- Rubrique "ORIENTATION" : choix d'orientation définitifs', and '- Rubrique "AFFECTATION" : choix des Lycées'. The top right of the page shows 'Bienvenue' and 'Dernière connexion le 26/05/2020'.

Orientation : la phase de dialogue



4- AFFECTATION AU LYCEE

- ▶ Parallèlement à la phase d'orientation, les familles doivent émettre des vœux (**10 au maximum**) :
- ▶ Les vœux sont saisis par les familles via les télé-services (codes d'accès qui seront distribués) sur un logiciel académique appelé AFFELNET (AFFEctation par le NET).
- ▶ Un mail de confirmation vous est envoyé



Les règles à suivre :

Vœux en filière professionnelle :

- ▶ Pas de sectorisation
- ▶ Affectation se fait grâce aux notes.
- ▶ Bonus possible dans certaines filières très demandées (PASS-PRO)

Vœux en filière générale :

- ▶ Sectorisation des formations
- ▶ Obligation de mettre le lycée de secteur parmi les 10 vœux
- ▶ Accès aux filières européennes-artistiques-internationales sur les notes
- ▶ Accès dans un lycée hors secteur : dans la limite des places vacantes (critères de priorité+notes pour les sections européennes)

2 réunions sont à venir(aux alentours de Mars) , l'une pour la voie professionnelle, l'autre sur la voie générale et technologique

Résultats AFFELNET ET INSCRIPTIONS

Résultats affelnet

- ▶ Résultats disponibles juste avant la 1^{ère} épreuve du DNB
- ▶ Réception du dossier d'inscription (remise main propre par le collège – envoi courrier)

Inscription administrative (ATTENTION AUX DELAIS ! – environ 1 semaine)

- ▶ Obligation de télé-inscription initiale
- ▶ Rapporter dossier papier au lycée
- ▶ Vacances !

ATTENTION SI L'INSCRIPTION ADMINISTRATIVE N'EST PAS FAITE, LA PLACE EST LIBEREE POUR UN AUTRE ELEVE



Retrouvez toutes les informations sur
le site du collège

<http://www.clg-dolto-marly.ac-versailles.fr/>

Et sur l'ENT

Merci de votre attention